

Mercati	FTSE MIB	Dow Jones I.	FTSE 100	Xetra Dax	Nikkei 225	€/S	Brent oil	Oro Plying
	22474,78	9596,63	4069,35	5670,33	10473,97	1,4268	70,82	943
	-0,35	0,39	-0,43	-0,94	-1,56	-0,01	-0,10	0,27
	-19,61	-16,71	-21,92	-13,46	-17,87	-1,38	-37,58	14,03

Le Borse europee hanno chiuso in ribasso per la seconda seduta consecutiva, sulla scia dell'apertura negativa di Wall Street. Ribassi di mezzo punto percentuale su tutte le principali piazze del Vecchio Continente, con l'eccezione di Francoforte (-0,94%). New York ha trovato il rimbalzo a fine seduta: l'S&P500 ha guadagnato lo 0,27%, mentre il Nasdaq ha segnato +0,16%.

BORSA ITALIANA

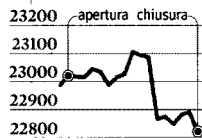
Indici Generali	27.08	26.08	Var%	in.an.
FTSE It. All Share (31.12.02=23356,22)	22820,76	22987,53	-0,73	15,00
FTSE MIB (31.12.97=24401,54)	22474,78	22554,65	-0,35	15,49
FTSE It. Mid Cap (31.12.02=20146,67)	24618,70	24791,12	-0,70	22,48
FTSE It. Star (28.12.01=10000)	10875,80	10991,34	-1,05	27,14
Mediobanca (2.1.06=100)	61,96	61,99	-0,05	15,27
Comit Globale (1972=100)	1094,98	1096,77	-0,16	16,13



PRINCIPALI TITOLI - Componenti dell'indice FTSE MIB

Titolo	Pr.Rif.€	Var.%	Titolo	Pr.Rif.€	Var.%
A2A	1.341	0,07	Finmecc.	11.360	0,35
Alleanza	5.745	-0,52	Fonditalia-Sai	13.530	-1,53
Ansaldo Sts	14.160	-1,12	Generali	17.480	-0,23
Atlantia	15.350	1,05	Geox	6.120	-1,37
Autogrill	7.925	-0,38	Impregilo	2.848	-0,61
B. Popolare	6.345	0,16	Intesa Sanpaolo	2.983	0,34
B.P. Milano	5.385	-3,84	Italcementi	10.390	-0,67
Bulgari	5.205	-1,61	Lottomatica	15.730	-0,25
Buzzi Unicem	12.240	1,41	Luxottica	16.880	-1,34
Campari	5.850	-3,15	Mediaset	4.565	-1,14
Cir	1.456	-1,56	Mediobanca	9.680	-0,72
Enel	4.135	-0,30	Mediolanum	4.388	1,21
Eni	16.380	-1,33	Mondadori	3.085	-1,12
Fiat	8.285	-1,02	Monte Paschi Si	1.534	1,12

FTSE ITALIA ALL SHARE -0,73
Base 31/12/02=23.356,22



QUANTITATIVI TRATTATI €

	27.08	26.08
Azioni: numero	965.638.335	1.128.874.693
Azioni: valore	2.763.344.392	3.249.234.556
Titoli di Stato	683.561.427	738.499.730
Obbligazioni	1.422.347.162	441.704.563

FUTURES

	27.08	Var
FTSE MIB Settembre 09	22499	-52
Eurex Bund 10a(set09)	122,70	-0,11

I CAMBI DELL'EURO (rilev. Bce)

Valuta	27.08	Diff.
Dollaro Usa	1,4268	-0,0002
Yen giapponese	133,6100	-0,7100
Sterlina inglese	0,8804	0,0024
Franco svizzero	1,5234	0,0045
Dollaro canadese	1,5598	0,0028
Corona svedese	10,1615	0,0170
Dollaro austral.	1,7101	-0,0062

MATERIE PRIME

Prezzi uff. a Londra (\$/t)	27.08	Var.%
Alluminio	1833,0	-1,30
Caffè rob.	1375,0	-1,70

INDICI

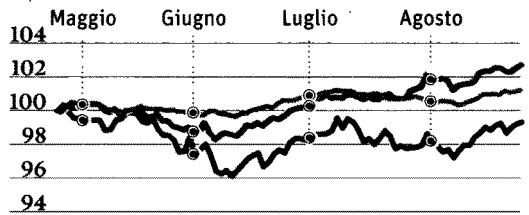
Paese/Indice	27.08	Var.%
BORSE EUROPEE		
DJ Eurostoxx	258,04	-0,46
Amsterdam Am. Exc.	296,90	-0,58
Bruxelles Bel 20	2375,85	-1,01
Francoforte Dax	5470,33	-0,94
Helsinki Omix Gen	6205,00	0,86
Lisbona Psi 20	7827,01	-0,78
Londra Ftse 100	4869,35	-0,43
Madrid Ibex 35	11356,90	-0,17
Parigi Cac 40	3648,53	-0,54
Vienna Abx Index	2499,07	-0,20
Zurigo Swiss Mkt	6169,19	-0,12

ALTRE BORSE

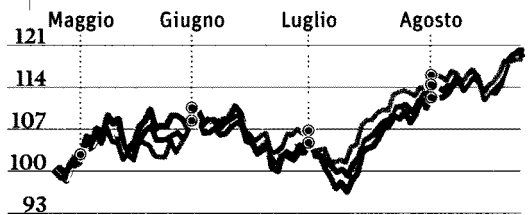
New York DJ Industr.	9580,63	0,39
New York S&P 500	1030,98	0,27
New York Nasdaq C.	2027,73	0,16
Tokyo Nikkei 225	10473,97	-1,56
Hong Kong Hang S.	20242,75	-1,04
San Paolo Brsp Bov.	57703,85	-0,10
Shanghai Comp.	2946,39	-0,71
Sydney All Ordin.	4458,10	-0,14
Singapore Straits T.	2642,23	0,52
Toronto 300 Comp.	10933,96	0,19

Indice Cambi (22 valute)	Indice Sole-24Ore
	118,61
	0,75

OBBLIGAZIONI — Jpm Emu — Jpm Usa — Jpm Giappone
Indici J.P. Morgan dei titoli di Stato in valuta locale
Base 24/04/2009=100



AZIONI — Msci Italia — Msci Europa — Msci Usa
Indici MSCI dei mercati azionari in valuta locale
Base 24/04/2009=100



Fonte: Thomson Reuters-Datastream (azioni, obbligazioni e volatilità a confronto) - Fonte: elaborazione su dati Msci (indici settoriali mondiali)

INDICI SETTORIALI MONDIALI

Indice	Variazione in %		
	1 sett.	1 mese	1 anno
Energia	3,44	0,84	-23,25
Materiali	2,72	3,64	-21,82
Industriali	3,89	7,36	-20,53
Beni voluttuari	2,77	5,60	-9,28
Beni prima necessità.	2,05	2,43	-7,24
Salute	1,91	3,49	-9,25
Finanza	4,95	12,73	-17,92
Informatica	2,92	3,12	-11,58
Telecomunicazione	3,90	4,54	-9,52
Pubblica utilità	3,00	3,31	-19,90

VOLATILITÀ A CONFRONTO

	1 mese	3 mesi	6 mesi
Azioni (Msci Italia)	21,45	25,02	34,15
Obbligazioni (Jpm Italia)	3,60	3,61	3,87

LE SOCIETÀ DI OGGI

A2A	31	Finmeccanica	37
Apple	31	Generali	33
Banca Profilo	35	Immsi	37
Boeing	37	Intesa Sanpaolo	31
Brembo	37	Mediobanca	31
China Mobile	31	Mittel	31
China Unicom	31	Telecom Argentina	31
Crédit Agricole	33	Telecom Italia	31
Edison	31	Telefonica	31
		Ubi banca	31

